

昌州统字〔2015〕 号

签发人：

## 关于申请发布《昌吉州回族自治州 2014 年国民经济和社会发展统计公报》的请示

自治州人民政府：

为全面、及时、准确反映国民经济和社会事业发展情况，自治州统计局按照国家 and 自治区统计局的规定，撰写了《昌吉回族自治州 2014 年国民经济和社会发展统计公报》。现按自治州新闻

发布制度的有关规定，报请自治州人民政府予以批准发布。  
妥否，请批示。

昌吉州统计局

2015年3月23日

联系人：

电 话：

# 昌吉回族自治州 2014 年国民经济和社会发展 统计公报

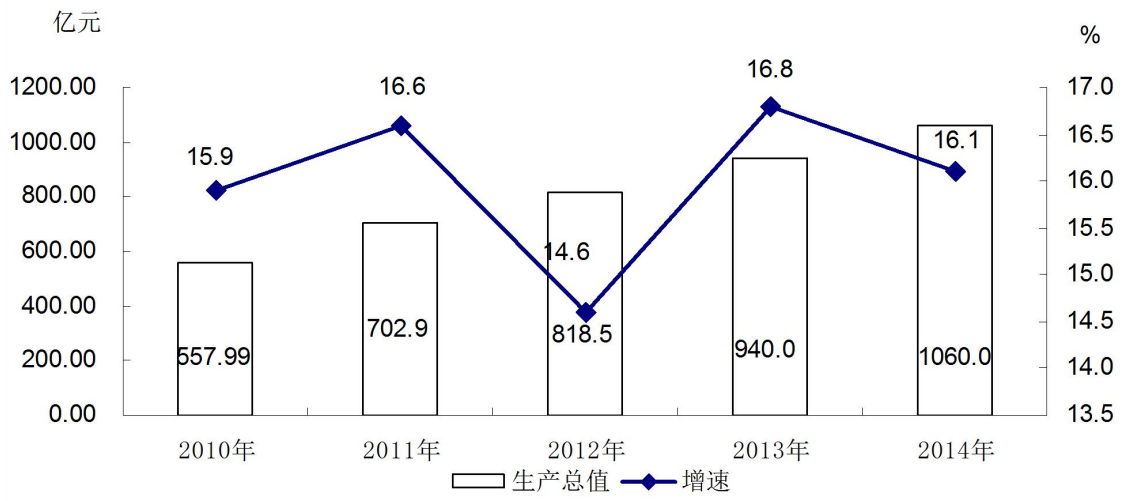
2014 年，面对复杂的国际经济形势和国内经济由高速增长向中高速增长“新常态”，在州党委、州政府的正确领导下，全州上下牢牢把握社会稳定和长治久安的总目标，积极应对经济下行压力加大、维稳形势严峻等诸多挑战，坚持“稳中求进，创新发展”的总基调，不断深化改革和民生建设，在实现“三个率先”、建设“五个昌吉”上精准发力，全面突破，较好地完成了全年经济增长目标，并提前一年完成“十二五”规划主要目标。

## 一、综 合

初步核算，全州地区生产总值 1060 亿元，按可比价格计算，比上年增长 16.1%。其中，第一产业增加值 258.97 亿元，增长 5.6%；第二产业增加值 525.76 亿元，增长 25.2%；第三产业增加值 275.35 亿元，增长 9.0%。三次产业分别拉动经济增长 1.3、12.3 和 2.4 个百分点。三次产业结构为 24.4:49.6:26.0。实现地域工业增加值 428.04 亿元，增长 28.1%，拉动经济增长 11.1 个百分点。

按常住人口计算，人均生产总值 66031 元，同比增长 15.9%。按当年平均汇率折合 10780 美元。

图1：2010-2014年生产总值总量及增长速度



居民消费价格比上年上涨 2.5%，其中，食品类价格上涨 4.7%。  
 工业生产者出厂价格（PPI）同比下降 2.6%。

表 1： 2014 年居民消费价格上涨幅度

单位：%

指 标	2014 年
居民消费价格指数（CPI）	2.5
食品	4.7

粮食	0.0
油脂	-3.6
肉禽	0.1
蛋类	6.3
水产品	5.6
烟酒及用品	0.0
衣着	1.7
家庭设备用品及服务	0.7
医疗保健和个人用品	1.2
交通和通信	0.1
娱乐教育文化用品及服务	0.3
居住	0.8

## 二、农 业

全州实现农林牧渔及其服务业总产值 335.72 亿元，比上年增长 5.4%。农林牧渔业增加值 187.98 亿元，增长 5.4%；农、林、牧、渔和服务业占大农业的比重分别为 43.8%、0.9%、53.8%、0.6%和 0.9%。

农作物播种面积 839.18 万亩，比上年同期增加 40.48 万亩。其中，粮食播种面积 439.99 万亩，棉花播种面积 199.55 万亩，油料播种面积 57.71 万亩，蔬菜播种面积 54.40 万亩，分别比上年同期增加-4.34、29.16、17.16、1.37 万亩。粮经草比例调为 1:0.85:0.05。

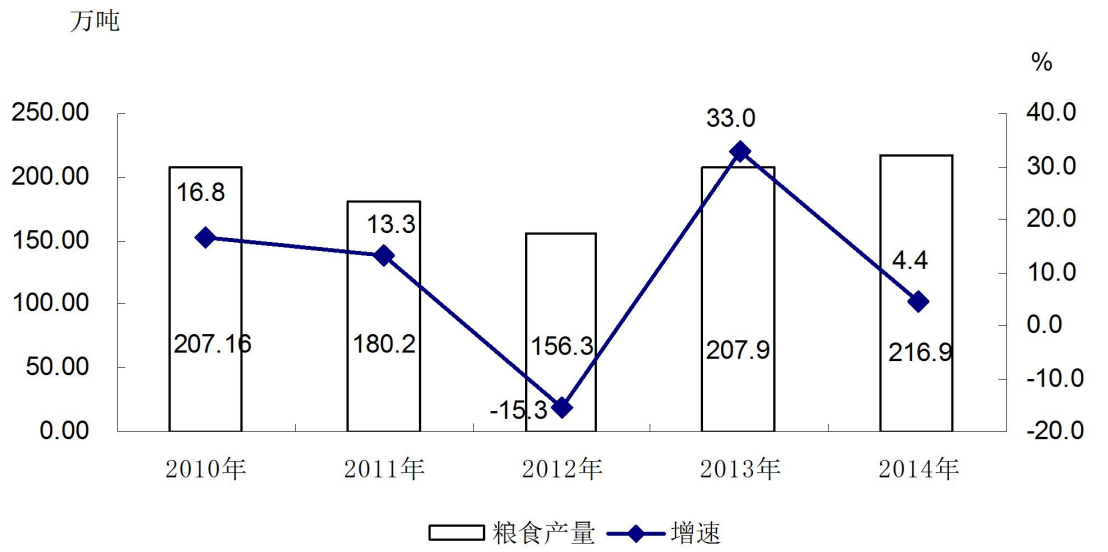
表 2：2014 年昌吉州主要农作物播种面积及产量

项 目	播种面积 (万亩)	增 减 (%)	产 量 (万吨)	增 减 (%)
-----	--------------	---------	-------------	---------

农作物总播种面积	839.18	5.07		
粮食作物合计	439.99	-0.98	216.94	4.35
水  稻	1.36	-23.10	0.68	-24.58
小  麦	282.85	1.81	110.69	3.24
玉  米	141.33	3.24	102.88	8.16
#制种玉米	36.02	-23.4	16.60	-28.12
棉    花	199.55	17.11	25.82	18.32
油    料	57.71	42.31	13.29	51.63
甜    菜	10.74	-21.35	52.93	-18.15
蔬  菜(含菜用瓜)	54.40	2.59	243.94	22.54
#制酱番茄	21.21	19.25	147.80	34.06
瓜果类	10.28	18.84	45.48	32.24

全年粮食总产量 216.94 万吨，棉花产量 25.81 万吨，油料产量 13.29 万吨，甜菜产量 52.93 万吨，比上年分别增加 9.04、4.0、4.52、-11.73 万吨。

图2：2010-2014年粮食产量及增长速度



加大生态建设力度,完成人工造林31.2万亩,落实草原禁牧2030万亩、草畜平衡4688万亩。

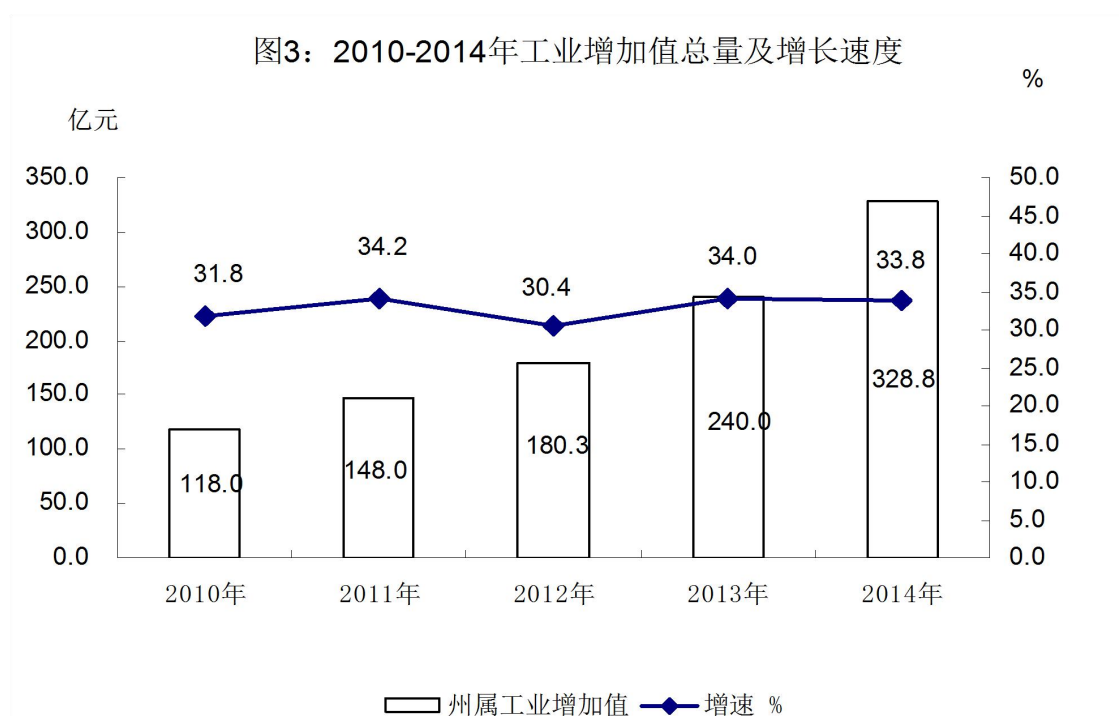
年末牲畜存栏436.61万头(只),比上年增长0.7%;全年牲畜出栏944.5万头(只),增长6.8%。全年肉类总产量52.51万吨,增长4.5%;奶产量85.83万吨,下降1.2%;禽蛋产量8.52万吨,增长2.5%;水产品产量1.93万吨,增长4.9%。

年末农业机械总动力217.2万千瓦,增长6.9%;大中型拖拉机2.44万台,增长11.5%;小型拖拉机3.98万台,下降9.5%;农用运输车0.52万辆,与上年持平。化肥施用量(折纯)16.79万吨,增长15.4%;地膜使用量1.64万吨,增长19.2%。农村用电量9.15亿千瓦时,下降1.5%。

### 三、工业和建筑业

**工 业：**全年完成州属工业增加值328.8亿元(不含兵团、

石油天然气)，比上年同期增长 33.8%，其中规模以上工业企业（主营业务收入 2000 万元以上的企业）完成增加值 273.8 亿元，增长 35.0%。规模以上企业个数达到 350 家，比上年同期净增 31 家，增长 9.7%。规模以上工业企业产品销售率 94.1%，比上年提高 1.4 个百分点。



园区规模以上企业达到 213 家，实现工业增加值 195.4 亿元，增长 43.9%，园区工业增加值占到规模以上工业增加值的 71.4%，对工业经济增长的贡献率达到 83.8%。

规模以上工业实现利润 61.6 亿元，比上年增长 53.3%；企业亏损面 24.7%，比上年降低 5.7 个百分点；企业亏损率 22.9%，比上年降低 2.3 个百分点。

表 3：2014 年规上工业企业主要产品产量及增速

产品名称	产量	增减 (%)
原煤 (万吨 )	4806.8	16.0



液体乳（万吨）	11.0	-13.2
小麦粉（万吨）	57.0	8.5
饲料（万吨）	39.6	16.9
成品糖（万吨）	7.1	10.3
精制食用植物油（万吨）	44.3	14.0
番茄酱罐头（万吨）	13.0	1.2
饮料酒（千升）	31689	2.6
其中：白酒（千升）	10586	-12.3
纱（万吨）	3.0	57.5
机制纸板（万吨）	17.0	45.4
焦炭（万吨）	395.7	-26.6
烧碱（万吨）	77.4	15.7
尿素（万吨）	30.3	1.9
塑料制品（万吨）	25.9	32.6
水泥（万吨）	563.3	19.3
十种有色金属（万吨）	209.5	104.5
其中：电解铝（万吨）	203.4	102.1
变压器（万千伏安）	6751.3	17.6
电力电缆（千米）	53566.2	14.7
聚酯（吨）	78277	-3.7
发电量（亿千瓦时）	534.8	64.6

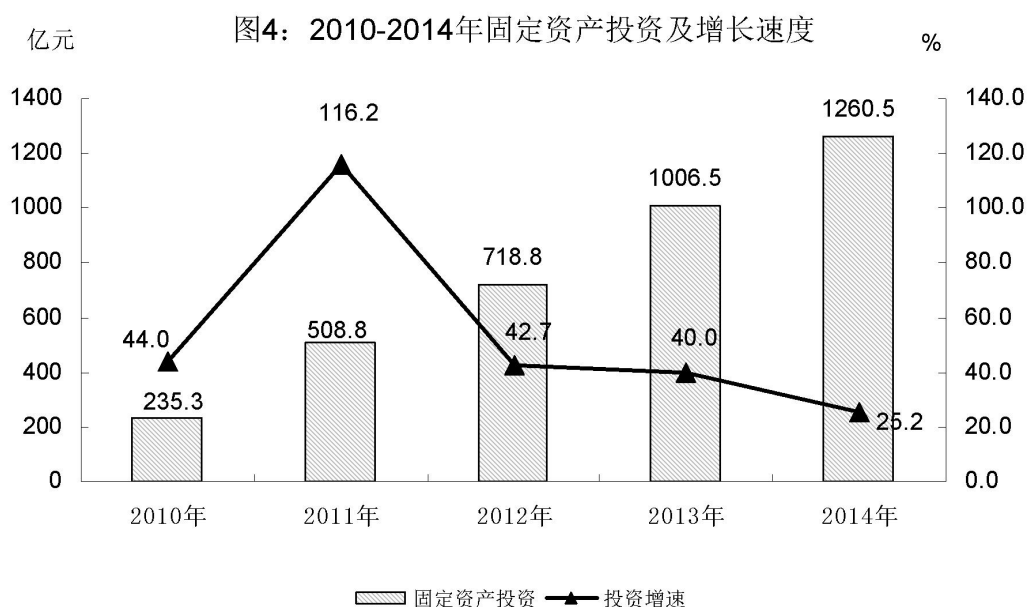
**建筑业：**全州具有资质等级的总承包和专业承包建筑业企业 80 家，完成建筑业总产值 124.1 亿元，比上年增长 12.1%。建筑业企业完成竣工产值 86.4 亿元，增长 3.5%。全年房屋施工面积 811.2 万平方米，下降 2.8%。企业实现利润总额 3.1 亿元，增长 47.6%。

#### 四、固定资产投资和房地产

**固定资产投资：**全社会固定资产投资 1260.5 亿元，比上年增长

25.2%。固定资产投资施工项目 1051 个，增长 16.3%，其中本年新开工 633 个，增长 13.4%，本年投产项目个数 659 个。计划总投资超亿元的项目有 310 个，本年累计完成投资 1006.5 亿元，占投资总额的 79.8%。

从产业投向看，第一产业投资 20.5 亿元，下降 2%；第二产业投资 890.9 亿元，增长 21.3%，其中工业投资 890.1 亿元，增长 21.3%。在工业投资中，采矿业投资 137.1 亿元，增长 36.2%；制造业投资 612.1 亿元，增长 12.9%；电力燃气及水生产供应业投资 140.9 亿元，增长 54.9%；第三产业投资 349.1 亿元，增长 38.9%。三次产业投资构成 1.6：70.6：27.8。



房地产：全州完成房地产开发投资 69.11 亿元，比上年增长 51.1%。房屋施工面积 839.85 万平方米，增长 36.3%；房屋竣工面积 163.99 万平方米，增长 3.1%；商品房销售面积 238.52 万平方米，增长 5.6%，其中住宅销售面积 210.66 万平方米，下降 0.2%；商品房销售额 100.71 亿元，增长 14.1%；商品房待销面积 38.2 万平方

米，下降 14.2%。

## 五、交通运输和邮电

**交通运输：**全年客运量 4092 万人，同比下降 9.8%，客运周转量 387370 万人公里，下降 12.5%；货运量 11616 万吨，增长 8.0%，货物周转量 2237028 万吨公里，增长 11.1%。

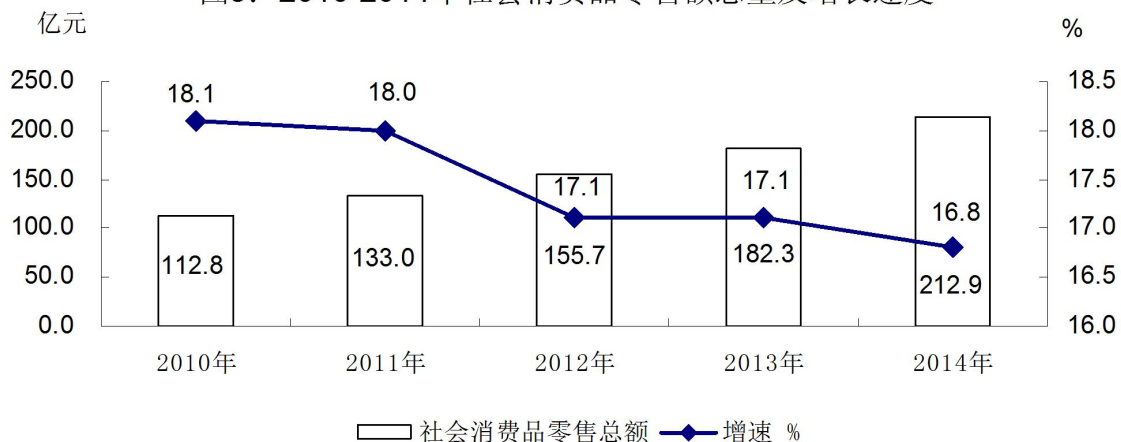
全州民用汽车保有量为 27.32 万辆(包括三轮汽车和低速货车)，比 2013 年末增加 1.49 万辆，同比增长 5.8%。其中，私人汽车保有量 19.76 万辆，增长 8.9%。

**邮 电：**全年完成邮政电信业务总收入 18.38 亿元。年末固定电话用户 42.14 万户，移动电话用户 200.54 万户，互联网宽带注册用户 28.69 万户。

## 六、国内贸易

**国内贸易：**全年社会消费品零售总额 212.9 亿元，比上年增长 16.8%。按经营地划分，城市消费品零售额 189.5 亿元，增长 15.2%；农村消费品零售额 23.4 亿元，增长 31.4%。按行业划分，餐饮收入零售额 36.5 亿元，增长 14.0%；商品零售业零售额 176.4 亿元，增长 17.4%。

图5：2010-2014年社会消费品零售额总量及增长速度



全州限额以上批零住餐业 155 家, 其中限额以上法人单位 84 个, 限额以上产业 (大个体) 单位 71 个, 84 家限额以上法人企业中包括 76 家批发零售企业, 8 家住宿餐饮企业; 71 家限额以上产业 (大个体) 单位中包括 21 家批发零售企业 (大个体), 50 家住宿餐饮企业 (大个体); 限额以上企业实现零售额 53.3 亿元, 增长 21.0%; 限额以上企业实现零售额占全社会社会消费品零售总额的比重达到 25.0%。限额以上批发零售贸易业 25 类商品零售分类中, 增幅前三位的分别是: 汽车类增长 45.9%; 粮油、食品、饮料、烟酒类增长 23.4%; 服装、鞋帽、针纺织品类增长 13.9%。

## 七、对外经济、招商引资和旅游

**对外经济:** 据乌鲁木齐海关统计, 2014 年州属 55 家外贸进出口企业共完成外贸进出口 5.93 亿美元, 同比增长 2.9%。其中, 出口 4.85 亿美元, 同比增长 4.1%, 进口 1.08 亿美元, 同比下降 2.2%。

**招商引资:** 招商引资项目 436 个, 落实到位资金 1212 亿元, 完成全年计划任务的 101%; 其中新建项目 257 个, 投入资金 776.4 亿元; 结转项目 178 个, 投入资金 435.6 亿元。落实区外项目 311 个,

到位资金 962.2 亿元。

**旅 游：**2014 年全州接待国内外游客 1396 万人次，比上年增长 15.4%，旅游收入 109 亿元，比上年增长 24.5%。截至 2014 年末，全州共有国家 A 级旅游景区（点）35 家，其中 5A 级 1 家，4A 级 3 家，3A 级 12 家，2A 级 13 家，1A 级 6 家；国家风景名胜区 1 家；国家地质公园 2 家；国家湿地公园 1 家；星级旅游宾馆 36 家，其中四星级 4 家，三星级 19 家，二星级 13 家；星级农家乐 193 家，其中五星级 4 家，四星级 27 家、三星级 75 家、二星级 37 家、一星级 50 家；旅行社 11 家。

## 八、财政和金融

**财 政：**全年实现地方财政收入 150.95 亿元，增长 16.0%。实现地方公共财政预算收入 100.03 亿元，增长 23%。其中，增值税收入 10.35 亿元，增长 53.4%；营业税 24.63 亿元，下降 9.9%；企业所得税 5.64 亿元，增长 4.7%；个人所得税 2.52 亿元，增长 2.2%。地方财政支出 249.55 亿元，增长 15.5%。地方公共财政预算支出 193.90 亿元，增长 15.0%。其中，一般公共服务支出 18.64 亿元，下降 7.4%；教育支出 32.30 亿元，增长 4.0%；医疗卫生支出 15.46 亿元，增长 57.6%；社会保障和就业 10.15 亿元，增长 4.0%；城乡社区事务支出 30.62 亿元，增长 52.5%；农林水事务支出 39.64 亿元，增长 7.6%；住房保障支出 8.74 亿元，下降 33.6%。

**金融存贷款：**年末金融机构各项存款余额 968.38 亿元，比年初增加 43.54 亿元，增长 4.7%。其中，单位存款余额 450.02 亿元，比年初增加 30.37 亿元，增长 7.2%；个人存款余额 505.17 亿元，比年初增加 19.55 亿元，增长 4.0%。年末金融机构各项贷款余额 815.77 亿元，比年初增加 162.20 亿元，增长 24.8%。其中，短期贷款余额

373.64 亿元，比年初增加 59.28 亿元，增长 18.9%；中长期贷款余额 416.24 亿元，比年初增加 94.0 亿元，增长 29.2%。在短期贷款中，个人贷款及透支 123.92 亿元，比年初增加 17.68 亿元，增长 16.6%；单位普通贷款及透支 224.26 亿元，比年初增加 40.93 亿元，增长 22.3%。

**保 险：**全州 24 家保险公司全年保费总收入 30.14 亿元，同比增长 17.5%。其中财产险保费收入 15.14 亿元，同比增长 13.9%；人身险保费收入 15 亿元，同比增长 21.6%。各项赔款和给付总额 10.47 亿元，其中：财产险赔付额 8.61 亿元，赔付率 56.85%；人身险赔付额 1.87 亿元，赔付率 12.44%。

## 九、科学技术和教育

**科学技术：**全州地方财政科学技术支出 32239 万元，下降 10.1%。到 2014 年底，全州已建成国家级农业科技园区 1 个，国家级高新技术产业开发区 1 个，国家级经济技术开发区 1 个，国家高新技术产业化基地 2 家，国家级工程技术研究中心 2 个，自治区级工程研究技术中心 28 家；自治州级工程技术研究中心 27 家；自治区科技转化基地 4 家；高新技术企业达到 51 家，比上年新增 27 家；自治区级产业技术创新战略联盟 4 家，州级 2 家；生产力促进中心达到 15 家，其中国家示范生产力促进中心 3 家。

争取并承担国家、自治区科技计划项目 132 项，其中国家 31 项，自治区 101 项，共争取到科技拨款 7044 万元。

**教 育：**全州共有各类学校 329 所（不含农民技术学校）。全年招生数 6.58 万人，在校学生 24.43 万人，毕业生人数 6.27 万人。教职工总数 1.97 万人，其中专任教师 1.67 万人。

全州普通小学 100 所, 招生 1.36 万人, 在校生 7.90 万人, 毕业生 1.35 万人; 普通初中 28 所, 招生 1.44 万人, 在校生 4.52 万人, 毕业生 1.55 万人; 普通高中 17 所, 招生 0.97 万人, 在校生 3.01 万人, 毕业生 0.99 万人。幼儿园 173 所, 招生数 1.34 万人, 在园幼儿 3.42 万人。

“两基”人口覆盖率 100%, 小学适龄儿童入学率 100%, 初中毛入学率 101.53%。小学毕业升学率 100%。

## 十、文化、体育、广播和卫生

**文 化:** 全州有艺术表演团体 7 个; 公共文化馆 8 个; 公共图书馆 8 个; 博物馆 9 所。

已探明文物点 642 处, 被公布为各级文物保护单位的有 169 处, 世界文化遗产 1 处、其中国家级 4 处、自治区级 53 处、县市级 111 处, 全州有馆藏文物 12600 多件, 其中国家珍贵文物 223 件(套), 反映地方民族特色的回族民俗实物近 2000 件, 其它藏品 10000 多件。

全州城市电影放映单位 8 个, 其中正常放映的单位 8 个, 牧区放映队 61 个, 农村公益性放映 6376 场, 观众达 47 万多人……

**体 育:** 组织参加了自治区 2013 至 2014 年度“冰上运动示范学校”总决赛, 获得初中组团体总分第一名, 金牌 10 枚, 银牌 16 枚; 小学组团体总分第一名, 金牌 16 枚, 银牌 12 枚。选派 27 名运动员教练员参加自治区第十三届运动会速度滑冰比赛, 获得 36 枚金牌, 9 枚银牌, 5 枚铜牌, 取得金牌总数第二, 团体总分第二的好成绩。在自治区第十三届全运会上, 派出了 344 人的代表团, 参加了 13 个大项、318 个小项的比赛, 共获得 148 枚金牌、59 枚银牌、42 枚铜牌, 金牌总数名列全疆第三名。

广 播：州级广播电台 1 座，电视台 1 座，全州广播人口综合覆盖率 99.68%；县级广播电视台 7 座，全州电视人口综合覆盖率 99.06%；有线电视用户数已达 20.56 万户。全州广播系统自制节目 11960 小时，电视系统制作节目达 4301 小时。

卫 生：全州有卫生机构数 1206 个，拥有床位数 8727 张。卫生机构中，医院 54 所，妇幼保健所、站 7 个，疾病预防控制中心（站）8 个，卫生监督所 8 所，乡镇卫生院 66 个。卫生技术人员 10015 人，其中执业医师 3139 人，执业助理医师 494 人，注册护士 3977 人。

## 十一、城市建设和安全

城市建设：全州城镇人均道路面积 20.65 平方米，用水普及 100%，污水集中处理率 95.9%，年生活垃圾集中处理率 93%，无害化处理率 88.1%，集中供热普及率 93.35%，燃气普及率 95.75%，城市道路无障碍通行率 95%，城市主次干道路灯亮化率 98%，人均公园绿地面积 12.85 平方米，建成区绿地率 32.61%。有国家级卫生城市 1 个（昌吉市），国家级园林城市 1 个（昌吉市），自治区级园林城市 6 个（昌吉市、阜康市、呼图壁县、吉木萨尔县、玛纳斯县、奇台县），全国特色景观旅游名镇 2 个（吉木萨尔县北庭镇、奇台县半截沟镇）

安 全：全州亿元 GDP 安全生产事故死亡率 0.0697，工矿商贸十万从业人员生产安全事故死亡率 3.47，道路交通万车死亡率 1.48，煤矿百万吨死亡率 0.022。



## 十二、人口和人民生活

2014年末全州地域人口161.01万人，比上年增加0.58万人，增长3.6%。

公安局统计报表总户数49.21万户，总人口141.26万人（不含农八师驻玛纳斯县四团场和五家渠市所属人口），比上年增加0.76万人，增长0.5%。其中男性71.55万人，女性69.71万人。在全部人口中，非农业户口人数69.38万人，农业户口人数71.88万人。汉族人口数102.61万人，占人口总数的72.6%；少数民族人口数38.65万人，占人口总数的27.4%，其中回族人口数14.76万人，占总人口的10.4%；哈萨克族人口数14.67万人，占总人口的10.4%；维吾尔族人口数6.79万人，占总人口的4.8%。全州户口登记新出生人口16781人，人口出生率11.93‰；死亡人数7996人，人口死亡率5.68‰。人口自然增长率6.25‰。

表4：2014年公安年报人口情况表

指 标	2014年（万人）	占总人口（%）
总人口（公安年报）	141.26	100
其中：男性	71.55	50.7
女性	69.71	49.3
农业人口	71.88	50.9
非农业人口	69.38	49.1
汉族	102.61	72.6
少数民族	38.65	27.4
其中：回族	14.76	10.4
哈萨克族	14.67	10.4
维吾尔族	6.79	4.8

2014年，全州不含兵团出生人口政策符合率为99.72%；已婚育龄妇女综合避孕率为91.29%。

城镇居民家庭人均可支配收入23293元，比上年增长11.0%。农村居民人均纯收入14818元，比上年增长11.1%。城市人均住房面积40.78平方米。

### 十三、劳动就业和社会保险

全州城镇单位从业人员平均人数197042人，比上年增长9.8%，城镇单位在岗职工平均人数172174人，同比增长8.7%，其中企业单位人数130853人，增长14.2%；事业单位41270人，增长2.0%；机关单位24187人，增长1.9%。

全州城镇新增就业41986人，其中：就业困难人员实现再就业3703人，实名登记应届大中专毕业生实现就业3815人，失业人员期末实有人数4118人。城镇登记失业率2.5%，“零就业家庭”24小时动态清零成果继续巩固。

2014年末，全州养老保险参保人数59.59万人（含离退休人员），比上年增长3.1%。其中，参加企业职工基本养老保险人数23.72万人，增长6.5%；参加机关事业单位养老保险人数4.42万人，增长0.9%；参加城镇居民养老保险人数0.93万人，增长3.1%；参加新型农村养老保险人数30.10万人，增长0.6%；失地农民养老保险人数0.42万人，增长29.8%。医疗保险参保人数47.23万人，增长1.3%，其中，城镇居民基本医疗保险参保人数21.37万人，增长0.1%；城镇职工基本医疗保险参保人数25.86万人，增长2.4%。工伤保险参保人数25.88万人，增长0.9%。生育保险参保人数19.89万人，增长4.1%。失业保险参保人数16.42万人，增长6.9%。

2014 年享受城市低保待遇 14.2 万人次，发放低保金 4383 万元；享受农村低保待遇 17.4 万人次，发放低保金 2562 万元。享受城乡医疗救助 10135 人，支出资金 1056 万元。全州共有五保户 2642 人，其中，集中供养 640 人，分散供养 2002 人。集中供养标准达到每年每人 6750 元，分散供养标准达到每年每人 4066 元。

## 十四、环 境

环 境：7 个县级城市环境空气质量均达到《环境空气质量标准》（GB3095-1996）二级标准。7 个县级城市平均达标天数比例为 92.2%，与上年相比上升 1.1 个百分点。7 个县级城市平均超标天数比例为 7.8%，其中轻微污染占 6.6%，轻度污染占 1.0%，中度污染占 0.1%，中度重污染无，重度污染占 0.1%。

监测的 8 条主要河流水质为总体优，均达到或优于Ⅲ类水质；天池水质为Ⅰ类，湖水整体营养状态为贫营养，属优级水质；全州 7 个县级城市 8 个集中式饮用水源地水质达标率为 100%；全州 3 个工业园区地下水水质呈良好级，与去年相比，水质呈稳定趋势。

全州 74.96%的城市区域噪声总体水平为一级和二级，州府昌吉区域噪声总体水平为一级和二级的占 67.60%。全州 95.8%的城市道路交通噪声总体水平为一级和二级，州府昌吉道路交通噪声总体水平为一级和二级的占 100.0%。全州城市各类功能区噪声昼间达标率为 97.9%，夜间达标率为 96.1%。

全州工业废水排放量 1891 万吨，其中 COD(化学需氧量)排放 10699 吨，氨氮排放 3624 吨；城镇生活污水排放量 4061 万吨，其中 COD(化学需氧量)排放 6137 吨，氨氮排放 775 吨。

工业废气排放量 3041 亿立方米，其中二氧化硫排放 100235 吨，

氮氧化物排 103422 吨，烟粉尘排放 128861 吨；生活二氧化硫排放量 10923 吨，氮氧化物排放 2003 吨。

注：

1、地区生产总值\*、工业增加值\*、农林牧渔业总产值\*、农林牧渔业增加值\*均为现价，其增速是按可比价计算，数据均为初步核算数，未经自治区审定。

2、地区生产总值\*数据包括昌吉州辖区内的兵团及石油天然气；其余的经济社会各项指标如没有特殊说明的均不包括兵团数据。

资料来源：本公报中主要经济指标数据来源于自治州统计局；物价数据来源于国家统计局昌吉州队，其他数据来源于相关部门。其中，农业机械动力来源于自治州农机局；公路客货运量数据来源于自治州交通运输局；邮政电信业务数据来源于自治州邮政电信企业；货物进出口总额由自治州商务局提供，来源于乌鲁木齐海关；招商引资数据来源于自治州商务局；旅游数据来源于自治州旅游局；财政收支数据来源于自治州财政局；金融信贷数据来源于中国人民银行昌吉州支行；保险业数据来源于自治州保险协会；科学技术数据来源于自治州科技局；教育数据来源于自治州教育局；艺术表演团体、博物馆、公共图书馆、文化馆、广播、电视、体育数据来源于自治州文化体育广播影视局；电影数据来源于自治州电影管理站；卫生数据来源于自治州卫生局；城市建设数据来源于自治州住房和城乡建设局；安全生产数据来源于自治州安全监督管理局；人口数据来源于州公安局；劳动就业与社会保障数据来源于自治州人力资源和社会保障局；低保数据来源于自治州民政局；环境监测数据来源于自治州环境保护局。