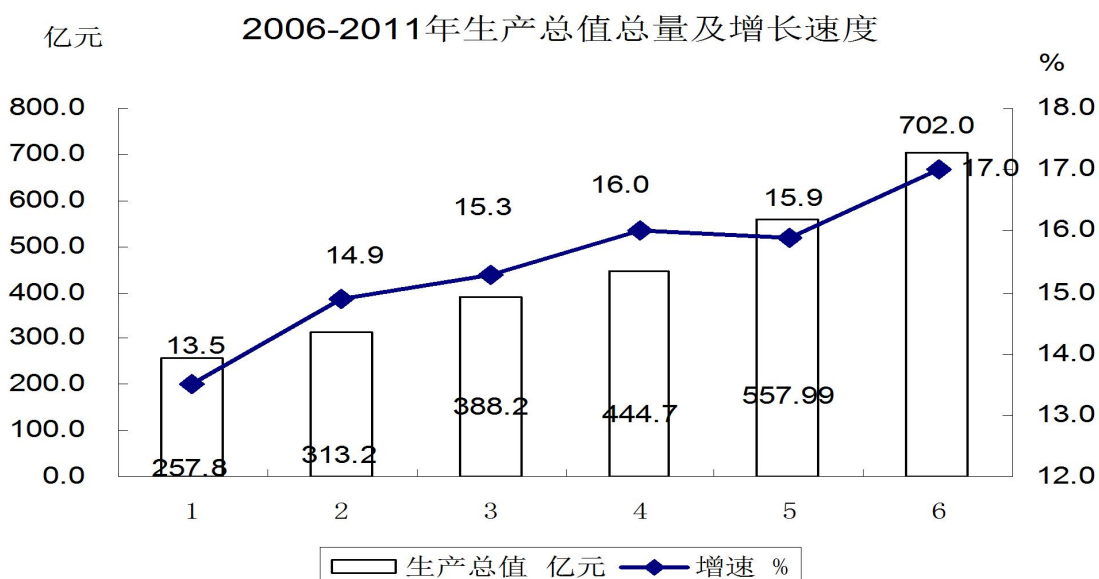


昌吉回族自治州 2011 年国民经济和社会发展 统计公报

2011 年，在区州党委、政府的正确领导下，昌吉州认真贯彻落实中央新疆工作座谈会、自治区党委七届九次、十次全委（扩大）会议和八次党代会精神，以科学发展为主题，以转变经济发展方式为主线，弘扬新疆精神，践行新疆效率，努力克服经济社会发展中的各种不利因素和困难，强化措施、攻艰克难，继续坚定不移的实施优势资源转换战略，突出发展优势，加快结构调整，改善民生，促进经济发展方式的转变，经济社会保持了快速发展的良好势头，实现“十二五”良好开局。

一、综合

国民经济继续保持较快增长。初步核算，2011 年我州实现地区生产总值*702 亿元，按可比价计算增长 17.0%，增速较上年提高 1.1 个百分点。人均生产总值 43251 元，同比增长 16.1%。第一产业完成增加值 190 亿元，增长 7.1%；第二产业完成增加值 325 亿元，增长 26.3%，其中工业完成增加值 262 亿元，增长 27.9%；第三产业完成增加值 187 亿元，增长 13.6%。三次产业结构为 27.1：46.3：26.6。三次产业分别拉动经济增长 2.1、11.1 和 3.8 个百分点。



昌吉市居民消费价格（CPI）比上年增长 5.3%，其中：食品类价

格上涨 10.5%；非食品价格上涨 2.7%；消费品价格上涨 5.9%；服务价格上涨 3.5%。扣除食品和能源的价格上涨 2.6%。商品零售价格上涨 5.8%。

昌吉市居民消费价格比上年涨跌幅度

单位：%

指 标	2011 年
居民消费价格指数 (CPI)	5.3
# 食品	10.5
粮食	8.1
油脂	8.0
肉禽	18.2
蛋类	18.7
水产品	6.3
烟酒及用品	4.2
衣着	2.5
家庭设备用品及服务	3.1
医疗保健和个人用品	3.0
交通和通信	0.5
娱乐教育文化用品及服务	0.9
居住	5.5
建房及装修材料	10.0
自有住房	4.1
水电燃料	0.4

工业品出厂价格指数 (PPI) 比上年上涨 6.2%，生产资料价格指数上涨 5.7%，生活资料价格指数上涨 8.0%。

产品类别	比上年涨跌幅度 (%)
全部工业品 (PPI)	6.2
其中:轻工业	6.0
重工业	6.4
其中:生产资料	5.7
生活资料	8.0

全州城镇单位从业人员平均人数 (不含私营和个体) 150610 人, 较上年增长 8.6%, 城镇单位在岗职工平均人数 132686 人, 同比下降 1.0%, 其中企业单位人数 88325 人, 增长 13.1%; 事业单位 39322 人,

增长 2%；机关单位 22415 人，增长 4.3%。

全年通过各种途径使 42107 人实现了就业和再就业，其中就业困难人员就业和再就业人数 4203 人，年末实有登记失业人数 5458 人，城镇登记失业率 3.2%。

二、农业

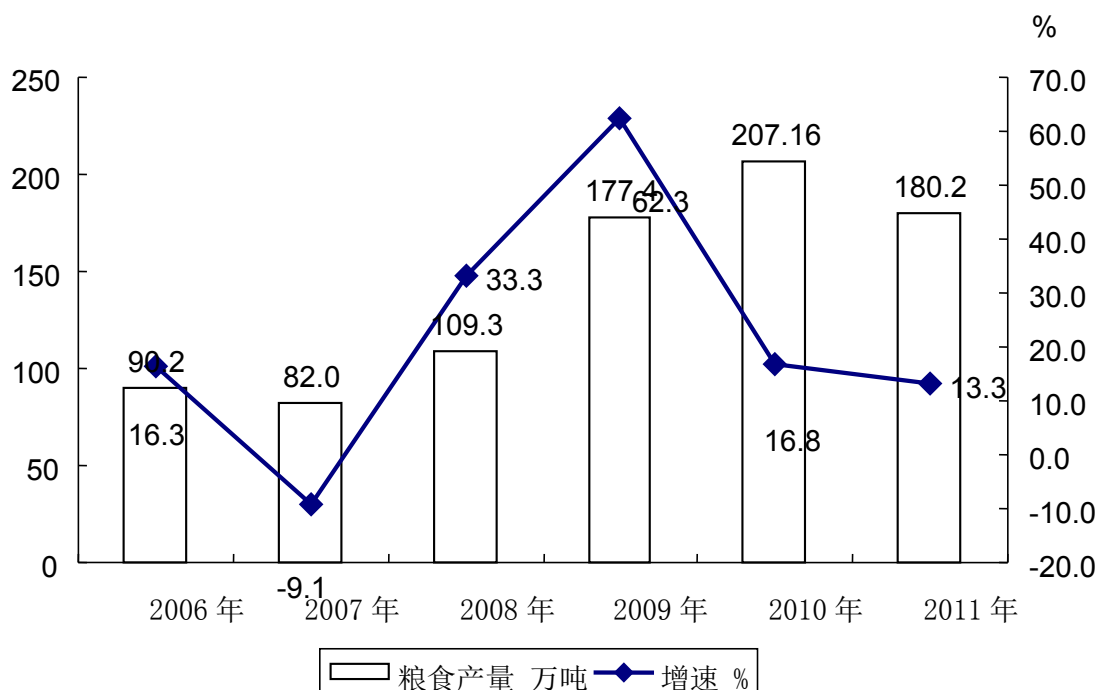
农业生产继续保持平稳较快增长。全年农林牧渔业总产值*240.94 亿元，比上年增长 7.01%。其中，农业产值 107.91 亿元，增长 9.98%；林业产值 2.21 亿元，下降 6.05%；牧业产值 126.67 亿元，增长 4.6%；渔业产值 1.68 亿元，增长 7.39%；农林牧渔业服务业产值 2.47 亿元，增长 6.49%。农林牧渔业增加值*135.78 亿元，增长 6.99%；农、林、牧、渔和服务业占大农业的比重分别为 43.01%、0.94%、54.07%、0.57%和 1.41%。

农作物播种面积 812.67 万亩，增长 8.2%。其中，粮食播种面积 430.48 万亩，下降 9.4%，在粮食面积中，小麦播种面积 267.99 万亩，下降 9.1%，玉米播种面积 110.06 万亩，下降 13.67%；棉花播种面积 158.25 万亩，增长 36.4%；油料播种面积 40.74 万亩，增长 27.3%；蔬菜播种面积 75.97 万亩，增长 38.7%，其中制酱番茄播种面积 30.19 万亩，增长 10.3%。粮经草的比例为 1: 0.83: 0.06。

全年粮食总产量 180.16 万吨，下降 13.3%；棉花产量 19.92 万吨，增长 43.4%；油料产量 8.23 万吨，增长 44.6%；甜菜产量 56.37 万吨，增长 36.07%。

万吨

2006-2011 年粮食产量及增长速度



当年完成造林面积 39.44 万亩，其中人工造林 19.44 万亩。年末实有封山育林 266.64 万亩。

年末牲畜存栏 403.93 万头（只），比上年增长 2.0%；全年牲畜出栏 812.47 万头（只），增长 9.06%。全年肉类总产量 50.27 万吨，增长 11.09%；奶产量 74.55 万吨，增长 16.17%；禽蛋产量 7.91 万吨，增长 25.35%；水产品产量 1.7 万吨，增长 8.28%。

年末农业机械总动力 185.34 万千瓦，增长 5.47%；农用大中型拖拉机 1.78 万台，增长 14.93%；小型拖拉机 5.12 万台，下降 6.24%；农用运输车 0.52 万辆，下降 2.26%。化肥施用量（折纯）13.46 万吨，增长 2.76%；地膜使用量 1.13 万吨，增长 2.69%。农村用电量 7.95 亿千瓦时，增长 9.45%。

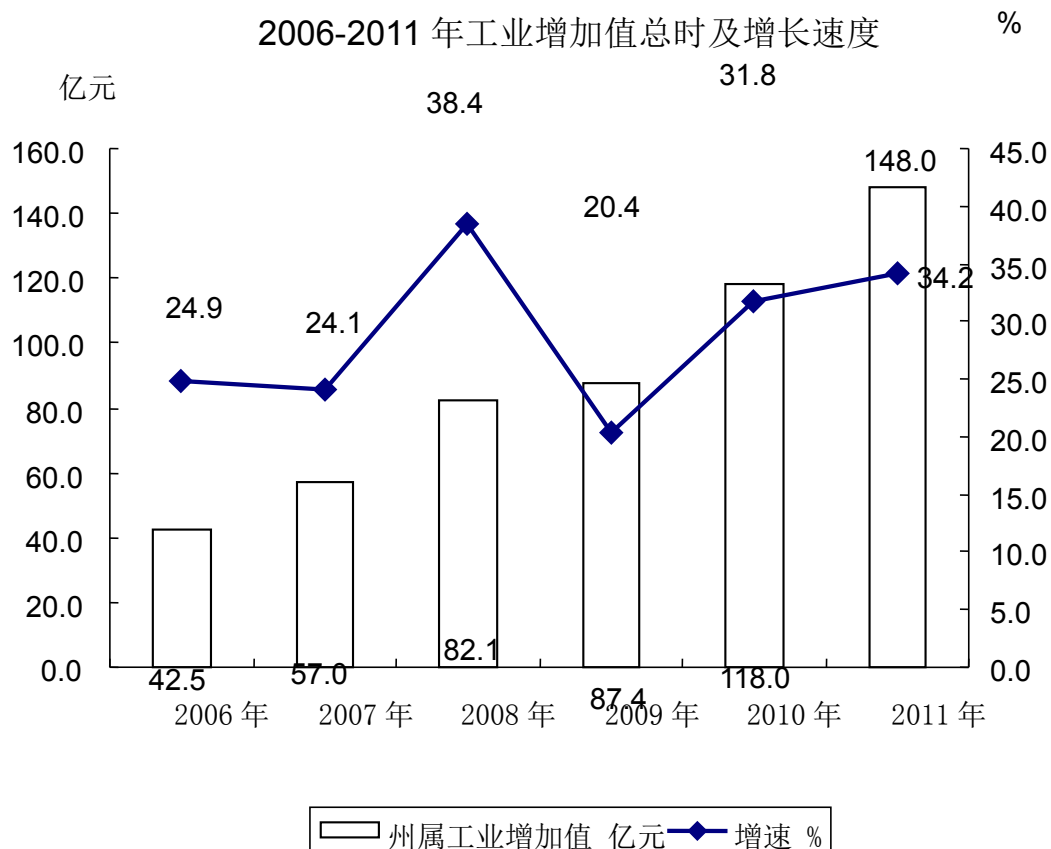
三、工业

全年完成工业增加值*148 亿元（不含兵团、石油天然气），较上年同比增长 34.2%，其中规模以上工业企业（主营业务收入 500 万元以上的企业）完成增加值 119 亿元，增长 32.3%。规模以上企业个数

比上年增加 52 家，达到 437 家。

工业企业主要产品产量完成情况如下：

工业产品名称	产 量	增 减 (%)
原煤 (万吨)	4180.7	21.8
液体乳 (万吨)	99666	17.1
小麦粉 (万吨)	60.05	13.8
饲料 (万吨)	32.74	-6.3
成品糖 (万吨)	5.0	-2.9
精制食用植物油 (万吨)	37.7	62.6
番茄酱罐头 (万吨)	19.99	8.3
饮料酒 (千升)	69541	41.0
其中：白酒 (千升)	19856	57.9
纱 (万吨)	7.08	311.6
机制纸板 (万吨)	11.05	91.8
焦炭 (万吨)	528.36	21.2
塑料制品 (万吨)	19.39	66.1
水泥 (万吨)	251.78	23.5
十种有色金属 (万吨)	6.04	0.5
变压器 (万千伏安)	4700.4	36.4
电力电缆 (千米)	13804	-14.9
聚酯 (吨)	92557	7.1
发电量 (亿千瓦时)	133.51	26.4



规模以上工业企业产品销售率 92.2%，较上年上升 2.8 个百分点。

工业企业整体经济效益呈现逐月走好态势。规模以上工业经济效益综合指数 271.0，比上年提高 11.0 个百分点；实现利润 31.60 亿元，下降 5.4%；企业亏损面 30.5%，上升 2.6 个百分点；企业亏损率 25.7%，下降 13.7 个百分点；资产负债率 61.6%，提高 3.7 个百分点；全员劳动生产率 26.17 万元/人，增长 22.5%。

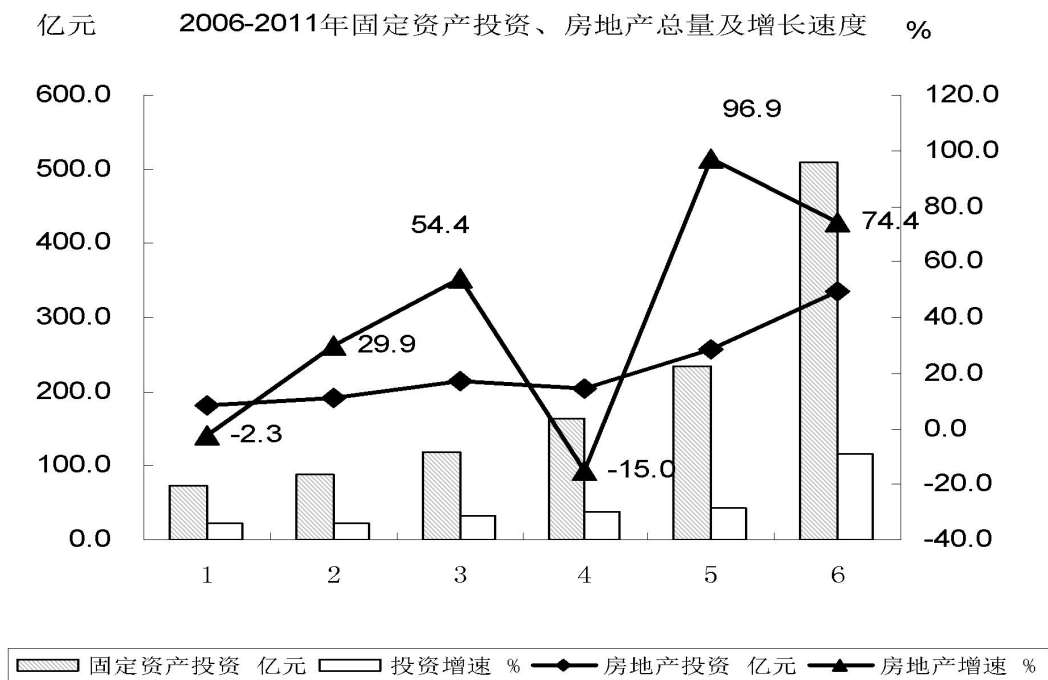
全州具有资质等级的总承包和专业承包建筑业企业 57 家，完成建筑业总产值 74.63 亿元，比上年增长 65.2%。建筑业企业完成竣工产值 51.54 亿元，增长 54.5%。全年房屋施工面积 559.74 万平方米，增长 31.9%；房屋竣工面积 278.34 万平方米，增长 52.5%。企业实现利润总额 1.73 亿元，增长 86.0%；企业上缴税金 3.12 亿元，增长 50%。

四、固定资产投资

全州共完成固定资产投资 508.8 亿元，比上年增长 116.2%。其

中，城镇以上投资（含房地产投资）435.0 亿元，增长 130.4%；农村非农户投资 73.8 亿元，增长 58.4%。固定资产投资施工项目 980 个，增长 41.4%，其中本年新开工 830 个，增长 49.8%。计划总投资超亿元的项目有 147 个，本年累计完成投资 450.2 亿元，占投资总额的 88.5%。

从产业投向看，第一产业投资 15.5 亿元，下降 7.3%。第二产业投资 352.9 亿元，增长 147.7%，其中工业投资 352.8 亿元，增长 147.8%。在工业投资中，采掘业投资 33.0 亿元，下降 32.7%；制造业投资 245.7 亿元，增长 334.9%；电力燃气及水生产供应业投资 74.1 亿元，增长 101.5%。第三产业投资 140.4 亿元，增长 84.3%。三次产业投资构成 3.0：69.4：27.6 。



全州完成房地产开发投资 49.7 亿元，比上年增长 74.4%。房屋施工面积 449.4 万平方米，增长 88.0%；房屋竣工面积 99.6 万平方米，增长 256.0%；商品房销售面积 222.5 万平方米，增长 33.7%，其中住宅销售面积 215.4 万平方米，增长 36.0%；商品房销售额 63.1 亿元，增长 46.1%；商品房待销面积 28.8 万平方米，增长 55.0%。

五、交通、邮电和旅游

全年客运量 5493 万人，同比增长 8.8%，客运周转量 354483 万人公里，增长 9.2%；货运量 7686 万吨，增长 11.3%，货物周转量 1089758 万吨公里，增长 12.3%。

全年完成邮政电信业务总收入 10.14 亿元。年末固定电话用户 35.64 万户，移动电话用户 172 万户，互联网宽带注册用户 16.9 万户。

全州接待国内外游客 895 万人次，比上年增长 28.0%，旅游收入 51.1 亿元，比上年增长 46.0%。截至 2011 年末，全州共有国家 A 级旅游景区（点）21 家，其中 5A 级 2 家，4A 级 6 家，3A 级景区 10 家，2A 级 3 家，A 级 1 家；国家风景名胜区 1 家；国家地质公园 1 家；国家湿地公园 1 家；国家工农业旅游示范点 6 家；星级旅游宾馆 32 家，其中四星级 4 家，三星级 17 家，二星级 10 家，一星级 1 家；星级农家乐 114 家，其中五星级 2 家，四星级 16 家；旅行社 6 家；旅游购物街 5 家。

六、国内贸易

在“家电下乡”、“汽车下乡”等补贴措施和完善“万村千乡”市场工程的推动下，在居民消费需求稳定增长的利好环境下，全州消费市场继续走旺，热点频现。全年社会消费品零售总额 133.0 亿元，比上年增长 18.0%。分城乡看，城市消费品零售额 121.9 亿元，增长 18.1%；农村消费品零售额 11.1 亿元，增长 16.7%。分行业看：批发业零售额 12.7 亿元，增长 28.7%；零售业零售额 98.1 亿元，增长 17.0%；住宿业零售额 1.0 亿元，增长 28.3%；餐饮业零售额 21.2 亿元，增长 16.3%。



全州共有限额以上批零住餐业 106 家，其中限额以上法人单位 67 个，限额以上产业单位 10 个，限额以上大个体 29 个；67 家限额以上法人企业中包括 60 家批发零售企业，7 家住宿餐饮企业；10 家限额以上产业企业中包括 4 家批发零售企业，6 家住宿餐饮企业；29 家限额以上大个体中包括 6 家批发零售企业，23 家住宿餐饮企业。限额以上企业实现零售额 30.9 亿元，增长 31.7%；限额以上企业实现零售额占全社会社会消费品零售总额的比重达到 23.3%，较去年提高 2.4 个百分点。

从限额以上批发零售贸易业 25 类商品零售分类情况看，增幅超过 25% 的分别是：粮油、食品、饮料、烟酒类，增长 31.9%；服装、鞋帽、针纺织品类，增长 31.2%；化妆品类，增长 26.1%；金银珠宝类，增长 33.4%；日用品类，增长 32.8%；电子出版物及音像制品类，增长 25.8%，家用电器和音响器材类，增长 36.0%；文化办公用品类，增长 73.2%；通讯器材类，增长 55.9%；石油及制品类，增长 33.6%；

汽车类，增长 33.8%。

七、对外经济与招商引资

2011 年 1 至 12 月昌吉州实现外贸进出口额 211335.5 万美元，同比增长 1.8%，进出口贸易额列全疆第三位。其中出口完成 194569.6 万美元，同比增长 1.5%，进口完成 16765.9 万美元，同比增长 5.2%。

招商引资项目 375 个，落实到位资金 453.5 亿元，完成全年计划任务的 129.6%；其中，本期项目 244 个，投入资金 343.3 亿元；结转项目 131 个，投入资金 110.2 亿元。落实区外项目 282 个，到位资金 406.8 亿元。

八、财政、金融和保险业

全年实现地方财政收入 86.66 亿元，增长 92.2%，实现地方财政一般预算收入 48.22 亿元，增长 47.4%。其中，增值税收入 6.15 亿元，增长 30.6%；营业税 17.54 亿元，增长 46.7%；企业所得税 4.03 亿元，增长 47.9%；个人所得税 3.33 亿元，增长 48.6%。地方财政支出 155.39 亿元，增长 57.6%，地方财政一般预算支出 120.27 亿元，增长 39.6%。其中，一般公共服务支出 12.43 亿元，增长 24.5%；教育支出 21.34 亿元，增长 52.2%；医疗卫生支出 7.58 亿元，增长 36.8%；社会保障和就业 6.87 亿元，增长 23.8%；城乡社区事务支出 12.37 亿元，增长 31.0%；农林水事物支出 23.01 亿元，增长 56.9%；住房保障支出 8.54 亿元，增长 163.01%。

年末金融机构各项存款余额 655.02 亿元，较年初增加 140.73 亿元，增长 27.4%，其中个人存款余额 330.09 亿元，较年初增加 65.28 亿元，增长 24.7%。年末金融机构各项贷款余额 435.34 亿元，较年初增加 112.94 亿元，增长 35.0%，其中短期贷款余额 211.08 亿元，较年初增加 58.98 亿元，增长 38.8%；中长期贷款余额 209.1 亿元，较年初增加 44.24 亿元，增长 26.8%。在短期贷款中，个人贷款及透支 58.8 亿元，较年初增加 16.93 亿元，增长 40.4%；单位普通贷款及透支 135.18 亿元，较年初增加 35.6 亿元，增长 35.8%。

全州 21 家保险公司全年保费总收入 20.19 亿元，同比增长 13.4%。其中财产险保费收入 8.82 亿元，同比增长 26.7%；人身险保费收入 11.37 亿元，同比增长 5.2%。各项赔款和给付总额 5.51 亿元，其中：财产险赔付额 4.34 亿元，赔付率 49.2%；人身险赔付额 1.17 亿元，赔付率 10.3%。

九、科学技术和教育

全州地方财政科学技术支出 21041 万元，增长 72.3%。到 2011 年底，全州已建成国家级农业科技园区 1 个，国家级工程技术研究中心 1 个，自治区级工程研究技术中心 14 家，国家级高新技术产业开发区 1 个，自治区科技转化基地 3 家，高新技术企业 9 家，国家示范生产力促进中心 3 家，国家创新型试点企业 2 家，民营科技企业 83 家，制造业信息化示范企业 54 家。

昌吉州争取到并承担国家、自治区科技计划项目 90 项，其中国家 13 项，自治区 77 项，共争取到科技拨款 3123.5 万元。

全州共有各类学校 386 所。全年招生数 7.06 万人，在校学生 24.20 万人，毕业生人数 6.67 万人。教职工总数 2.03 万人，其中专任教师 1.72 万人。

全州普通小学 97 所，招生 1.29 万人，在校生 8.01 万人，毕业生 1.49 万人；普通初中 30 所，招生 1.58 万人，在校生 4.83 万人，毕业生 1.56 万人；普通高中 19 所，招生 1.11 万人，在校生 3.37 万人，毕业生 1.07 万人。

幼儿园招生 1.41 万人，在园幼儿 3.02 万人。

“两基”人口覆盖率 100%，小学适龄儿童入学率 99.8%，初中毛入学率 103.4%。初中毕业升学率 92.4%。

十、文化、体育、广播、卫生和安全生产

全州有艺术表演团体 7 个；公共文化馆 8 个；公共图书馆 8 个。博物馆 7 所，目前，昌吉州已探明文物点 642 处，被公布为各级文物保护单位的有 186 处，其中国家级 1 处、自治区级 41 处、县级 144

处，全州有馆藏文物 8100 多件，其中国家珍贵文物 223 件，反映地方民族特色的回族民俗实物近 300 件，其它藏品 7700 多件。全州各县市开展文化下乡 356 场次，开展百日广场文化活动 922 多场次。

全州城市电影放映单位 1 个，其中正常放映的单位 1 个，全年数字电影 181 部，放映 2691 场。农牧区放映队 52 个，农村公益性放映 8116 场，观众达 62.1 万多人次。

以备战自治区第十三届全运会为目标，加强日常训练，不断巩固传统优势体育项目，加快竞技体育后备人才培养步伐。承办了自治区“2010-2011 年度冰上运动示范学校（北疆片区）”速滑比赛，我州运动员包揽了全部八个项目的冠军，部分运动员还创造了个人最好成绩。承办了自治区青少年篮球比赛、女子拳击比赛等赛事，在社会上产生了一定影响。举办了全州中小学生篮球赛和田径运动会。完成了我州参加自治区年度各项体育比赛的运动员注册工作。在今年举办的自治区年度体育比赛中，我州运动员获得金牌 15 枚，银牌 11 枚，铜牌 14 枚。全州举办各类全民健身活动 600 余场次，参与人数达 65 万人次。体育彩票年销售额 6222 万元，其中即开型体育彩票 2284 万元，电脑体育彩票 3938 万元。

截至 2010 年末，州广播电台 1 座，州电视台 1 座，全州广播人口综合覆盖率 99.62%；县级广播电视台 7 座，全州电视人口综合覆盖率 98.23%；有线电视用户数已达 8.19 万户。全州广播系统自制节目 23464 小时，电视系统制作节目达 5066.27 小时。

全州有卫生机构数 1077 个，拥有床位数 7854 张。卫生机构中，医院 47 所，妇幼保健所、站 7 个，疾病预防控制中心（站）8 个，卫生监督所 8 所，乡镇卫生院 66 个。卫生技术人员 8244 人，其中执业医师 2612 人，执业助理医师 495 人，注册护士 3010 人。

全州亿元 GDP 生产安全事故死亡 0.27 人，工矿商贸就业人员十万人生产安全事故死亡 4.09 人，道路交通万车死亡 4.83 人，煤矿百万吨死亡率 0.32。

十一、能源与环境保护

规模以上工业企业按当量值计算的综合能源消费量（工业生产消费合计扣除二次能源加工转换产出）为 784.29 万吨标准煤，同比增长 26.38%，按现行价格计算的万元产值能耗为 1.63 吨标准煤/万元，比上年增长 1.16%。

根据 2011 年监测结果，昌吉市和阜康市空气污染物浓度年均值均达到国家环境空气质量二级标准；其他五个县（玛纳斯县、呼图壁县、吉木萨尔县、奇台县、木垒县）监测期间均达到国家环境空气质量二级标准。昌吉市环境空气质量好于Ⅱ级以上的天数比例为 90.1%，阜康市为 86.58%。

2011 年，昌吉州 8 条主要河流水质总体优良，全部达到（GB3838-2002）《地表水环境质量标准》的Ⅲ类标准。其中，头屯河、塔西河、三工河、开垦河、二官河、木垒河 6 条河流水质总体为优，占监测河流的 75%；三屯河、呼图壁河 2 条河流水质总体良好，占 25%。

全州 8 条主要河流 15 个监测断面中，Ⅰ类、Ⅱ类、Ⅲ类水质的断面比例分别为 6.67%、53.33%和 40%。

2011 年，天池水质达到国家地表水环境质量Ⅱ类标准。

2011 年，昌吉州 7 个县市 9 个集中式饮用水水源地水质全部达到（GB5749-2006）《生活饮用水卫生标准》和（GB3838-2002）《地表水环境质量标准》或（GB/T14848-93）《地下水质量标准》。其中，有 1 个饮用水水源地（地表水）水质总体评价为优，占监测的水源地 11.11%；有 8 个饮用水水源地（地下水）水质总体评价为良好，占 88.89%。

全年全州 COD（化学需氧量）排放总量 18901.27 吨，较上年下降 37.5%；二氧化硫排放总量 90231.1 吨，比上年下降 38.2%。

全州废水排污工业企业排放工业废水 2308 万吨，COD 排放 11561 吨，工业企业二氧化硫排放 79351.1 吨。

全州有 7 座污水厂，综合日处理能力 14.95 万立方米，其中昌吉市 10 万立方米，阜康市 1.5 万立方米，准东油田 0.6 万立方米，天池 0.045 万立方米，呼图壁县 2 万立方米，吉木萨尔县 0.5 万立方米。

全州城镇居民人均居住面积 34.24 平方米。集中供热面积 3155.84 万平方米，增长 27.0%。建成区绿化覆盖率达 37.19%，提高 0.19 个百分点。人均公园绿地面积 8.83 平方米。

十二、人口、人民生活及社会保障

初步统计，年末全州地域人口 158.64 万人，比上年减少 0.79 万人，下降 0.5%。公安局统计报表统计人口 139.46 万人（不含农八师驻玛纳斯县四团场和五家渠市所属人口），比上年减少 1.82 万人，下降 1.3%。其中男性 70.94 万人，女性 68.52 万人。总户数 46.93 万户，在全部人口中，非农业户口人数 69.35 万人，农业户口人数 70.11 万人。汉族人口数 102.47 万人，占人口总数的 73.5%；少数民族人口数 36.99 万人，占人口总数的 26.5%，其中回族人口数 14.1 万人，占总人口的 10.1%；哈萨克族人口数 14.09 万人，占总人口的 10.1%；维吾尔族人口数 6.47 万人，占总人口的 4.6%。全州户口登记新出生人口 14435 人，人口出生率 10.28‰；死亡人数 4822 人，人口死亡率 3.44‰。人口自然增长率 6.85‰。

全年出生人口政策符合率 99.77%。采取措施的已婚育龄妇女综合节育率 91.15%。

全州城镇单位在岗职工（含劳务派遣工）年平均工资 39278 元，比上年增加 4414 元，增长 13.2%。全州城镇居民家庭人均可支配收入 15362 元，比上年增长 13%，人均消费支出 12078 元，比上年增长 16.5%。

农牧民人均纯收入 10166 元，比上年增加 1360 元，增长 15.4%。

2011 年末，全州企业养老保险和州本级事业单位养老保险参保人数达 19.94 万人（含离退休人员），较上年增长 14.79%，当年征收养老保险基金 93431 万元，增长 59.1%，基本养老金领取人数 5.22

万人，增长 18.37%，共发放离退休人员养老金 92644 万元，增长 38.65%，医疗保险参保人数 43.54 万人，当年新增参保人数 2.11 万人，增长 4.99%。其中，城镇居民基本医疗保险参保人数 21.02 万人，增长 1.89%，城镇职工基本医疗保险参保人数 22.52 万人，增长 8.26%。征收各项医保基金 64362 万元，增长 23.37%，支出各项医疗保险待遇 65930 万元，增长 15.8%；工伤保险参保人数 21.82 万人，增长 22.65%，当年收缴工伤保险费 3421 万元，增长 31.72%，支付工伤保险待遇 3010 万元，增长 79.7%；生育保险参保人数 16.42 万人，增长 16.45%。当年收缴保险费 3644 万元，增长 18.11%，支付生育保险待遇 1403 万元，增长 11.97%。年末全州失业保险参保人数 12.61 万人，增长 8.94%，当年收缴保险费 9035 万元，增长 19.24%，当年领取失业保险金人数 0.49 万人，下降 9.24%，支付失业保险待遇 1723 万元，增长 8.56%。

年末全州享受城市低保人数 19.33 万人次，全年发放低保金 5333 万元。享受农村低保 18787 人，发放低保金 2635 万元。全州共有 2714 人五保户享受五保待遇，供养标准达到每年每人 4000 元。城乡医疗共救助 50916 人次，支出医疗救助金 2430 万元，资助新农合 119.6 万元。

注：

1、地区生产总值*、工业增加值*、农林牧渔业总产值*、农林牧渔业增加值*均为现价，其增速是按可比价计算，数据均为初步核算数，未经自治区审定。

2、地区生产总值*数据包括昌吉州辖区内的兵团及石油天然气；其余的经济社会各项指标如没有特殊说明的均不包括兵团数据。

主题词：统计 发布 公报 请示

抄送：存档（3）

昌吉回族自治州统计局

2012年4月21日印发
